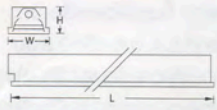



TRMLT : 120 A



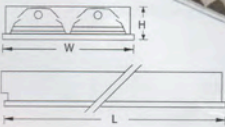
TRMLT : 120 B



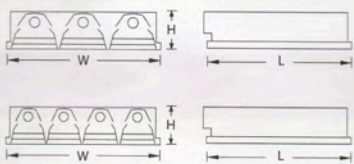
TRMLT-220A



TRMLT-220B



TRMLT-320,420



Recess Mirror Louver Luminaire

(T-BAR & GYPSUM) : TRMLT 18 Watts

- **Housing** : ตัวโคมผลิตจากแผ่นเหล็กคุณภาพสูง ขึ้นรูปด้วยเครื่องจักรประสิทธิภาพสูง มีความหนาให้ลือกที่ 0.4, 0.6 หรือ 0.8 มม.
- **Surface Treatment** : ผ่านกระบวนการเตรียมผิวและอบภายใต้ความร้อนสูง ก่อนพ่นกับด้วยสีฝุ่นคุณภาพดี เพื่อความสวยงาม ทนทาน และป้องกันสนิม
- **Reflector** : แผ่นสะท้อนแสงผลิตจากอะลูมิเนียมเงินมีค่าความบริสุทธิ์ 99.85% ให้ค่าประสิทธิภาพในการสะท้อนแสง 87% สำหรับการใช้งานทั่วไป หรือ 95% สำหรับการประหยัดพลังงาน
- **Louver** : หน้าตะแกรงผลิตจากอะลูมิเนียม มีค่าความบริสุทธิ์ 99.85% ไร้คราบน้ำมันเพื่อช่วยป้องกันแสงแยงตา
- **Lamp Holder** : ชนิดจุกบิดล็อก ทนความร้อนสูง มาตรฐาน TIS344-1987
- **Starter Holder** : ชนิดจุกบิดล็อก ทนความร้อนสูง มาตรฐาน TIS344-1987
- **Protection Class** : IP20
- **Installation** : สำหรับการติดตั้งแบบฝังฝ้าทีบาร์ หรือ ฝ้ายิปซัม (ฝ้าเรียบ)
- **Application** : เหมาะสำหรับการใช้งานในพื้นที่ที่ต้องการโคมที่ให้ประสิทธิภาพในการส่องสว่างสูง เช่น อาคารสำนักงาน โรงพยาบาล ห้างสรรพสินค้า มหาวิทยาลัย สถานทูตราชการ หรืออื่นๆ



โคมฟลูออโรสแกนซ์ แบบฝังฝ้า

Recess Mirror Louver : TRMLT 120

MODEL	LAMP	DIMENSION (mm.)			CUT OUT (mm.)		WEIGHT (kg.)
		L	W	H	L	W	
TRMLT-120 A	1 x 18W. T8	595	200	110	580	180	2.90
TRMLT-120 B	1 x 18W. T8	595	295	110	580	280	4.10

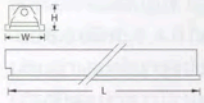
Recess Mirror Louver : TRMLT 220A , 220B

MODEL	LAMP	DIMENSION (mm.)			CUT OUT (mm.)		WEIGHT (kg.)
		L	W	H	L	W	
TRMLT- 220 A	2 x 18W. T8	595	295	100	580	280	4.50
TRMLT- 220 B	2 x 18W. T8	595	595	100	580	580	6.90

Recess Mirror Louver : TRMLT 320 , 420

MODEL	LAMP	DIMENSION (mm.)			CUT OUT (mm.)		WEIGHT (kg.)
		L	W	H	L	W	
TRMLT- 320	3 x 18W. T8	595	595	100	580	580	7.70
TRMLT- 420	4 x 18W. T8	595	595	100	580	580	8.20


TRMLT : 140 A



TRMLT : 140 B



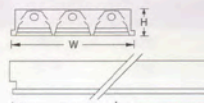
TRMLT : 240 A



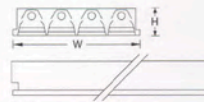
TRMLT : 240 B



TRMLT : 340



TRMLT : 440



Recess Mirror Louver Luminaire

T-BAR & GYPSUM : TRMLT 36 Watts

- **Housing** : ตัวโคมผลิตจากแผ่นเหล็กคุณภาพสูง ขึ้นรูปด้วยเครื่องจักรประสิทธิภาพสูง มีความหนาให้เลือกที่ 0.4, 0.6 หรือ 0.8 มม.
- **Surface Treatment** : ผ่านกระบวนการเตรียมผิวและอบภายใต้ความร้อนสูง ก่อนพ่นกับด้วยสีฝุ่นคุณภาพดี เพื่อความสวยงาม ทนทาน และป้องกันสนิม
- **Reflector** : แผ่นสะท้อนแสงผลิตจากอะลูมิเนียมเงินมีค่าความบริสุทธิ์ 99.85% ให้ค่าประสิทธิภาพในการสะท้อนแสง 87% สำหรับการใช้งานทั่วไป หรือ 95% สำหรับการประหยัดพลังงาน
- **Louver** : หน้าตะแกรงผลิตจากอะลูมิเนียม มีค่าความบริสุทธิ์ 99.85% ริดลายเพื่อช่วยป้องกันแสงแยงตา
- **Lamp Holder** : ชนิดจับบิดล็อก ทนความร้อนสูง มาตรฐาน TIS344-1987
- **Starter Holder** : ชนิดจับบิดล็อก ทนความร้อนสูง มาตรฐาน TIS344-1987
- **Protection Class** : IP20
- **Installation** : สำหรับการติดตั้งแบบฝังฝ้าที่บาร์ หรือ ฝ้ายิปซัม (ฝ้าเรียบ)
- **Application** : เหมาะสำหรับการใช้งานในพื้นที่ ที่ต้องการโคมที่ให้ประสิทธิภาพในการส่องสว่างสูง เช่น อาคารสำนักงาน โรงพยาบาล ห้างสรรพสินค้า มหาวิทยาลัย สถานที่ราชการ หรืออื่นๆ



Recess Mirror Louver : TRMLT 140

MODEL	LAMP	DIMENSION (mm.)			CUT OUT (mm.)		WEIGHT (kg.)
		L	W	H	L	W	
TRMLT- 140 A	1 x 36W. T8	1195	200	110	1180	180	4.80
TRMLT- 140 B	1 x 36W. T8	1195	295	100	1180	280	6.50

Recess Mirror Louver : TRMLT 240A , 240B

MODEL	LAMP	DIMENSION (mm.)			CUT OUT (mm.)		WEIGHT (kg.)
		L	W	H	L	W	
TRMLT- 240A	2 x 36W. T8	1195	295	100	1180	280	6.90
TRMLT- 240B	2 x 36W. T8	1195	595	100	1180	580	10.45

Recess Mirror Louver : TRMLT 340

MODEL	LAMP	DIMENSION (mm.)			CUT OUT (mm.)		WEIGHT (kg.)
		L	W	H	L	W	
TRMLT-340	3 x 36W. T8	1195	595	100	1180	580	11.25

Recess Mirror Louver : TRMLT 440

MODEL	LAMP	DIMENSION (mm.)			CUT OUT (mm.)		WEIGHT (kg.)
		L	W	H	L	W	
TRMLT-440	4 x 36W. T8	1195	595	100	1180	580	11.70

Fluorescent


SMLT : 120 A




SMLT : 120 B



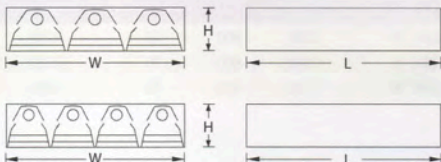
SRMLT : 220,214 A



SRMLT : 220,214 B



SRMLT : 320,420,314,414



Surface Mounted Mirror Louver Luminaire

SMLT

- **Housing** : ตัวโคมผลิตจากแผ่นเหล็กคุณภาพสูง ขึ้นรูปด้วยเครื่องจักรประสิทธิภาพสูง มีความหนาให้ลือกที่ 0.4, 0.6 หรือ 0.8 มม.
- **Surface Treatment** : ผ่านกระบวนการเตรียมผิวและอบภายใต้ความร้อนสูง ก่อนพ่นกับด้วยสีฝุ่นคุณภาพดี เพื่อความสวยงาม ทนทานและป้องกันสนิม
- **Reflector** : แผ่นสะท้อนแสงผลิตจากอะลูมิเนียมเงา มีค่าความบริสุทธิ์ 99.85% ให้ค่าประสิทธิภาพในการสะท้อนแสง 87% สำหรับการใช้งานทั่วไป หรือ 95% สำหรับการประหยัดพลังงาน
- **Louver** : หน้าตะแกรงผลิตจากอะลูมิเนียม มีค่าความบริสุทธิ์ 99.85% ีคลายเพื่อช่วยป้องกันแสงแยงตา
- **Lamp Holder** : ชนิดขั้วบิดล็อก ทนความร้อนสูง มาตรฐาน TIS344-1987, ชนิดขั้วสปริง ทนความร้อนสูง มาตรฐาน TIS344-1987
- **Starter Holder** : ชนิดขั้วบิดล็อก ทนความร้อนสูง มาตรฐาน TIS344-1987
- **Protection Class** : IP20
- **Installation** : สำหรับการติดตั้งแบบติดกับฝ้า
- **Application** : เหมาะสำหรับการใช้งานในพื้นที่ ที่ต้องการโคมที่ให้ประสิทธิภาพในการส่องสว่างสูง เช่น อาคารสำนักงาน โรงพยาบาล ห้างสรรพสินค้า มหาวิทยาลัย สถานที่ราชการ หรือ อื่นๆ



Surface Recess Mirror Louver : SMLT-120

MODEL	LAMP	DIMENSION (mm.)			WEIGHT (kg.)
		L	W	H	
SMLT-120A	1 x 18W. T8	630	200	110	3.10
SMLT-120B	1 x 18W. T8	630	300	95	4.30

Recess Mirror Louver : SMLT-220A , 214A

MODEL	LAMP	DIMENSION (mm.)			WEIGHT (kg.)
		L	W	H	
SMLT-220A	2 x 18W. T8	630	300	95	4.40
SMLT-214 A	2 x 14W. T5	575	300	72	3.80

Recess Mirror Louver : SMLT-220B , 214B

MODEL	LAMP	DIMENSION (mm.)			WEIGHT (kg.)
		L	W	H	
SMLT-220A	2 x 18W. T8	630	300	95	4.40
SMLT-214 B	2 x 14W. T5	575	600	72	3.80

Recess Mirror Louver : SMLT-320,420,314,414

MODEL	LAMP	DIMENSION (mm.)			WEIGHT (kg.)
		L	W	H	
SMLT-320	3 x 18W. T8	630	600	95	7.60
SMLT-420	4 x 18W. T8	630	600	95	8.10
SMLT-314	3 x 14W. T5	575	600	70	6.90
SMLT-414	4 x 14W. T5	575	600	70	7.40


SMLT : 140,114,154 A



SMLT : 140,114,154 B



SMLT : 240,228,254 A



SMLT : 240,228,254 B



Surface Mounted Mirror Louver Luminaire

SMLT

- **Housing** : ตัวโคมผลิตจากแผ่นเหล็กคุณภาพสูง ขึ้นรูปด้วยเครื่องจักรประสิทธิภาพสูง มีความหนาให้เลือกที่ 0.4, 0.6 หรือ 0.8 มม.
- **Surface Treatment** : ผ่านกระบวนการเตรียมผิวและอบภายใต้ความร้อนสูง ก่อนพ่นทับด้วยสีฝุ่นคุณภาพดี เพื่อความสวยงาม ทนทาน และป้องกันสนิม
- **Reflector** : แผ่นสะท้อนแสงผลิตจากอะลูมิเนียมเงามีค่าความบริสุทธิ์ 99.85% ให้ค่าประสิทธิภาพในการสะท้อนแสง 87% สำหรับการใช้งานทั่วไป หรือ 95% สำหรับการประหยัดพลังงาน
- **Louver** : หน้าตาเครื่องผลิตจากอะลูมิเนียม มีค่าความบริสุทธิ์ 99.85% ริดลายเพื่อช่วยป้องกันแสงแยงตา
- **Lamp Holder** : ชนิดขั้วบิดล็อก ทนความร้อนสูง มาตรฐาน TIS344-1987, ชนิดขั้วสปริง ทนความร้อนสูง มาตรฐาน TIS344-1987
- **Starter Holder** : ชนิดขั้วบิดล็อก ทนความร้อนสูง มาตรฐาน TIS344-1987
- **Protection Class** : IP20
- **Installation** : สำหรับการติดตั้งแบบติดกับฝ้า
- **Application** : เหมาะสำหรับการใช้งานในพื้นที่ที่ต้องการโคมที่ให้ประสิทธิภาพในการส่องสว่างสูง เช่น อาคารสำนักงาน โรงพยาบาล ห้างสรรพสินค้า มหาวิทยาลัย สถานที่ราชการ หรืออื่นๆ



Surface Recess Mirror Louver : SMLT-140A,114A,154A

MODEL	LAMP	DIMENSION (mm.)			WEIGHT (kg.)
		L	W	H	
SMLT-140A	1 x 36W. T8	1225	200	110	4.90
SMLT-114A	1 x 14W. T5	575	200	70	2.80
SMLT-128A	1 x 28W. T5	1170	200	70	4.45
SMLT-154A	1 x 54W. T5	1170	200	70	4.50

Surface Recess Mirror Louver : SMLT-140B,114B,128B,154B

MODEL	LAMP	DIMENSION (mm.)			WEIGHT (kg.)
		L	W	H	
SMLT-140B	1 x 36W. T8	1225	300	95	6.60
SMLT-114B	1 x 14W. T5	575	300	70	3.90
SMLT-128B	1 x 28W. T5	1170	300	70	6.15
SMLT-154B	1 x 54W. T5	1170	300	70	6.20

Surface Recess Mirror Louver : SMLT-240A,228A,254A

MODEL	LAMP	DIMENSION (mm.)			WEIGHT (kg.)
		L	W	H	
SMLT-240A	2 x 36W. T8	1225	300	95	6.80
SMLT-228A	2 x 28W. T5	1170	300	70	6.25
SMLT-254A	2 x 54W. T5	1170	300	70	6.30

Surface Recess Mirror Louver : SMLT-240B,228B,254B

MODEL	LAMP	DIMENSION (mm.)			WEIGHT (kg.)
		L	W	H	
SMLT-240B	2 x 36W. T8	1225	600	95	6.80
SMLT-228B	2 x 28W. T5	1170	600	70	6.25
SMLT-254B	2 x 54W. T5	1170	600	70	6.30

Surface Mounted Mirror Louver Luminaire

SMLT


SMLT : 340,320,354



- **Housing** : ตัวโคมผลิตจากแผ่นเหล็กคุณภาพสูง ขึ้นรูปด้วยเครื่องจักรประสิทธิภาพสูง มีความหนาให้เลือกที่ 0.4, 0.6 หรือ 0.8 มม.
- **Surface Treatment** : ผ่านกระบวนการเตรียมผิวและอบภายใต้ความร้อนสูงก่อนพ่นทับด้วยสีฝุ่นคุณภาพดี เพื่อความสวยงาม ทนทาน และป้องกันสนิม
- **Reflector** : แผ่นสะท้อนแสงผลิตจากอะลูมิเนียมเงา มีความบริสุทธิ์ 99.85% ให้ค่าประสิทธิภาพในการสะท้อนแสง 87% สำหรับการใช้งานทั่วไป หรือ 95% สำหรับการประหยัดพลังงาน
- **Louver** : หน้าตะแกรงผลิตจากอะลูมิเนียม มีความบริสุทธิ์ 99.85% ไรต์ลายเพื่อช่วยป้องกันแสงแยงตา
- **Lamp Holder** : ชนิดจิวัดล๊อค ทนความร้อนสูง มาตรฐาน TIS344-1987, ชนิดจิวัดสปริง ทนความร้อนสูง มาตรฐาน TIS344-1987
- **Starter Holder** : ชนิดจิวัดล๊อค ทนความร้อนสูง มาตรฐาน TIS344-1987
- **Protection Class** : IP20
- **Installation** : สำหรับการติดตั้งแบบติดกับฝ้า
- **Application** : เหมาะสำหรับการใช้งานในพื้นที่ ที่ต้องการโคมที่ให้ประสิทธิภาพในการส่องสว่างสูง เช่น อาคารสำนักงาน โรงพยาบาล ห้างสรรพสินค้า มหาวิทยาลัย สถานที่ราชการ หรืออื่นๆ



SMLT : 440,428,454



Surface Recess Mirror Louver : SMLT-340,320,354

MODEL	LAMP	DIMENSION (mm.)			WEIGHT (kg.)
		L	W	H	
SMLT-340	3 x 36W. T8	1225	600	95	11.05
SMLT-320	3 x 28W. T5	1170	600	70	10.00
SMLT-354	3 x 54W. T5	1170	600	70	10.05

Surface Recess Mirror Louver : SMLT-440,428,454

MODEL	LAMP	DIMENSION (mm.)			WEIGHT (kg.)
		L	W	H	
SMLT-440	4 x 36W. T8	1225	600	95	11.50
SMLT-428	4 x 28W. T5	1170	600	70	10.40
SMLT-454	4 x 54W. T5	1170	600	70	10.50



Recess Mirror Louver Luminaire (Gypsum)

TRMLG : 220,214 A



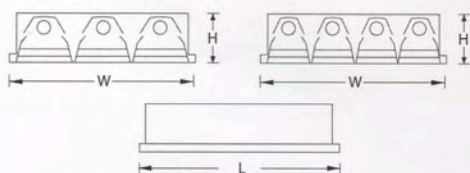
TRMLG

- **Housing** : ตัวโคมผลิตจากแผ่นเหล็กคุณภาพสูง ขึ้นรูปด้วยเครื่องจักร ประสิทธิภาพสูง มีความหนาให้เลือกที่ 0.4, 0.6 หรือ 0.8 มม.
- **Surface Treatment** : ผ่านกระบวนการเตรียมผิวและอบภายใต้ความร้อนสูง ก่อนพ่นกับด้วยสีฝุ่นคุณภาพดี เพื่อความสวยงาม ทนทาน และป้องกันสนิม
- **Reflector** : แผ่นสะท้อนแสงผลิตจากอะลูมิเนียมเงา มีค่าความบริสุทธิ์ 99.85% ให้ค่าประสิทธิภาพในการสะท้อนแสง 87% สำหรับการใช้งานทั่วไป หรือ 95% สำหรับการประหยัดพลังงาน
- **Louver** : หน้าตะแกรงผลิตจากอะลูมิเนียม มีค่าความบริสุทธิ์ 99.85% ริดสายเพื่อช่วยป้องกันแสงแยงตา
- **Lamp Holder** : ชนิดหัวบิดล็อก ทนความร้อนสูง มาตรฐาน TIS344-1987, ชนิดหัวสปริง ทนความร้อนสูง มาตรฐาน TIS344-1987
- **Starter Holder** : ชนิดหัวบิดล็อก ทนความร้อนสูง มาตรฐาน TIS344-1987
- **Protection Class** : IP20
- **Installation** : สำหรับการติดตั้งแบบฝังฝ้ายิปซัม (ฝ้าเรียบ)
- **Application** : เหมาะสำหรับการใช้งานในพื้นที่ ที่ต้องการโคมที่ให้ประสิทธิภาพในการส่องสว่างสูง เช่น อาคารสำนักงาน โรงพยาบาล ห้างสรรพสินค้า มหาวิทยาลัย สถานที่ราชการ หรืออื่นๆ

TRMLG : 220,214 B



TRMLG : 320,420,314,414



Recess Mirror Louver : TRMLG 220,214

MODEL	LAMP	DIMENSION (mm.)			CUT OUT (mm.)		WEIGHT (kg.)
		L	W	H	L	W	
TRMLG-220	2 x 18W. T8	665	295	100	640	280	4.60
TRMLG-214	2 x 14W. T5	595	295	70	580	280	4.15

Recess Mirror Louver : TRMLG 220B,214B

MODEL	LAMP	DIMENSION (mm.)			CUT OUT (mm.)		WEIGHT (kg.)
		L	W	H	L	W	
TRMLG-220 B	2 x 18W. T8	665	595	100	640	580	7.00
TRMLG-214 B	2 x 14W. T5	595	595	70	580	580	6.60

Recess Mirror Louver : TRMLG 320,420,314,414

MODEL	LAMP	DIMENSION (mm.)			CUT OUT (mm.)		WEIGHT (kg.)
		L	W	H	L	W	
TRMLG-340	3 x 18W. T8	665	595	100	640	580	7.60
TRMLG-420	4 x 18W. T8	665	595	100	640	580	8.20
TRMLG-314	3 x 14W. T5	595	595	70	580	580	7.20
TRMLG-414	4 x 14W. T5	595	595	70	580	580	7.80

Fluorescent